




CPA 

Comissão Própria de Avaliação

CAUCAIA
2022



**AVALIAÇÃO
INTERNA
RESULTADO
PARCIAL
ANUAL
2022.1
2022.2**

CAUCAIA- CE / 2022

ELABORADO POR:

PROFª MS. MARIA DA CONCEIÇÃO REIS SILVA

Presidente da CPA

COMISSÃO:

REPRESENTANTES DO CORPO DOCENTE

Raquel Nascimento da Silva Roriz

Maria das Graças Rodrigues Mendes

REPRESENTANTES DO CORPO DISCENTE

Isabela Letícia Tavares da Silva

Carlos Alexandre de Sousa

REPRESENTANTE DO CORPO TÉCNICO-ADMINISTRATIVO

Nayana de Oliveira Damasceno Abreu

Afonso da Rocha Silva

REPRESENTANTE DA SOCIEDADE CIVIL ORGANIZADA

Nicolau da Costa

Kilvia Maria Lima de Oliveira Teixeira



RESULTADOS DE 2022.1



FACULDADE TERRA NORDESTE - FATENE

Relatório: AVALIAÇÃO GERAL - SAE
ALUNO AVALIA INSTITUIÇÃO 2022.1

Tipo de relatório: Genérico com gráfico no fim

Pergunta: O(A) COORDENADOR(A) SE MOSTRA DISPONÍVEL PARA ATENDER O ALUNO, TENDO ATENÇÃO E INTERESSE NA RESOLUÇÃO DE PROBLEMAS.

Resposta:	Quantidade:	Percentual:
ALGUMAS VEZES	129	15,28%
FREQUENTE	206	24,41%
NUNCA	20	2,37%
RARAMENTE	61	7,23%
SEM CONDIÇÃO DE AVALIAR	37	4,38%
SEMPRE	391	46,33%
TOTAL:	844	

Pergunta: O COORDENADOR DO SEU CURSO ESTÁ DISPONÍVEL PARA ORIENTAÇÃO ACADÊMICA E PARA SOLUCIONAR PROBLEMAS, COMO TAMBÉM ORIENTA E ESCLARECE AS DÚVIDAS RELATIVAS AO CURSO.

Resposta:	Quantidade:	Percentual:
ALGUMAS VEZES	137	16,23%
FREQUENTE	176	20,85%
NUNCA	19	2,25%
RARAMENTE	47	5,57%
SEM CONDIÇÃO DE AVALIAR	40	4,74%
SEMPRE	425	50,36%
TOTAL:	844	

Pergunta: A INSTITUIÇÃO INCENTIVA À PESQUISA CIENTÍFICA ATRAVÉS DE BOLSAS DE MONITORIA (PROINNOVAR)

Resposta:	Quantidade:	Percentual:
ALGUMAS VEZES	117	13,86%
FREQUENTE	175	20,73%
NUNCA	71	8,41%
RARAMENTE	76	9,00%
SEM CONDIÇÃO DE AVALIAR	152	18,01%
SEMPRE	253	29,98%
TOTAL:	844	

Pergunta: A INSTITUIÇÃO POSSUI SEMANA CIENTÍFICA QUE ENVOLVE A COMUNIDADE ACADÊMICA (UNIVERSO FATENE)

Resposta:	Quantidade:	Percentual:
ALGUMAS VEZES	84	9,95%
FREQUENTE	157	18,60%
NUNCA	15	1,78%
RARAMENTE	37	4,38%
SEM CONDIÇÃO DE AVALIAR	63	7,46%
SEMPRE	488	57,82%
TOTAL:	844	

Pergunta: OS SERVIÇOS PRESTADOS NO SETOR DE ATENDIMENTO ACADÊMICO AO ALUNO SÃO SATISFATÓRIOS

Resposta:	Quantidade:	Percentual:
ALGUMAS VEZES	201	23,82%
FREQUENTE	219	25,95%
NUNCA	34	4,03%
RARAMENTE	57	6,75%
SEM CONDIÇÃO DE AVALIAR	19	2,25%

Resposta:	Quantidade:	Percentual:
SEMPRE	314	37,20%
TOTAL:	844	

Pergunta: OS SERVIÇOS PRESTADOS PELO NÚCLEO DE ESTÁGIOS E CONVÊNIO SÃO SATISFATÓRIOS

Resposta:	Quantidade:	Percentual:
ALGUMAS VEZES	115	13,63%
FREQUENTE	198	23,46%
NUNCA	31	3,67%
RARAMENTE	40	4,74%
SEM CONDIÇÃO DE AVALIAR	178	21,09%
SEMPRE	282	33,41%
TOTAL:	844	

Pergunta: A INSTITUIÇÃO DISPONIBILIZA O MANUAL DO ALUNO CONTENDO A MISSÃO, VALORES E OBJETIVOS DA FACULDADE.

Resposta:	Quantidade:	Percentual:
ALGUMAS VEZES	67	7,94%
FREQUENTE	163	19,31%
NUNCA	50	5,92%
RARAMENTE	42	4,98%
SEM CONDIÇÃO DE AVALIAR	96	11,37%
SEMPRE	426	50,47%
TOTAL:	844	

Pergunta: A COMUNICAÇÃO INTERNA DAS INFORMAÇÕES DE INTERESSE DA COMUNIDADE ACADÊMICA É ADEQUADA.

Resposta:	Quantidade:	Percentual:
ALGUMAS VEZES	161	19,08%
FREQUENTE	249	29,50%
NUNCA	37	4,38%
RARAMENTE	68	8,06%
SEM CONDIÇÃO DE AVALIAR	41	4,86%
SEMPRE	288	34,12%
TOTAL:	844	

Pergunta: O SITE E REDES SOCIAIS OFICIAIS SÃO ATUALIZADOS E DISPONIBILIZAM INFORMAÇÕES PERTINENTES.

Resposta:	Quantidade:	Percentual:
ALGUMAS VEZES	124	14,69%
FREQUENTE	244	28,91%
NUNCA	10	1,18%
RARAMENTE	54	6,40%
SEM CONDIÇÃO DE AVALIAR	23	2,73%
SEMPRE	389	46,09%
TOTAL:	844	

Pergunta: O ACESSO E FUNCIONALIDADE DO SISTEMA DE CONTROLE ACADÊMICO ONLINE SÃO ADEQUADOS ÀS NECESSIDADES ACADÊMICAS.

Resposta:	Quantidade:	Percentual:
ALGUMAS VEZES	156	18,48%
FREQUENTE	271	32,11%
NUNCA	17	2,01%
RARAMENTE	58	6,87%
SEM CONDIÇÃO DE AVALIAR	16	1,90%
SEMPRE	326	38,63%
TOTAL:	844	

Pergunta: O ACESSO E FUNCIONALIDADE DO SETOR FINANCEIRO/CENTRAL DE NEGOCIAÇÃO ONLINE SÃO ADEQUADOS ÀS NECESSIDADES ACADÊMICAS.

Resposta:	Quantidade:	Percentual:
ALGUMAS VEZES	108	12,80%
FREQUENTE	231	27,37%
NUNCA	24	2,84%
RARAMENTE	43	5,09%
SEM CONDIÇÃO DE AVALIAR	73	8,65%
SEMPRE	365	43,25%
TOTAL:	844	

Pergunta: A DIRETORIA É ACESSÍVEL E DEMONSTRA RESOLUTIVIDADE PARA AS DEMANDAS GERADAS PELOS ALUNOS.

Resposta:	Quantidade:	Percentual:
ALGUMAS VEZES	134	15,88%
FREQUENTE	207	24,53%
NUNCA	38	4,50%
RARAMENTE	57	6,75%
SEM CONDIÇÃO DE AVALIAR	117	13,86%
SEMPRE	291	34,48%
TOTAL:	844	

Pergunta: O CURSO OFERECE OPORTUNIDADE PARA OS ESTUDANTES PARTICIPAREM DE PROGRAMAS, PROJETOS OU ATIVIDADES DE EXTENSÃO, DE CARÁTER CIENTÍFICO, INTERNOS E/OU EXTERNOS À FATENE

Resposta:	Quantidade:	Percentual:
ALGUMAS VEZES	130	15,40%
FREQUENTE	208	24,64%
NUNCA	40	4,74%
RARAMENTE	82	9,72%
SEM CONDIÇÃO DE AVALIAR	93	11,02%
SEMPRE	291	34,48%
TOTAL:	844	

Pergunta: É CONFORTÁVEL ESTUDAR SOZINHO.

Resposta:	Quantidade:	Percentual:
ALGUMAS VEZES	260	30,81%
FREQUENTE	171	20,26%
NUNCA	35	4,15%
RARAMENTE	46	5,45%
SEM CONDIÇÃO DE AVALIAR	19	2,25%
SEMPRE	313	37,09%
TOTAL:	844	

Pergunta: RESERVO HORÁRIOS PARA REALIZAR AS ATIVIDADES PROPOSTAS

Resposta:	Quantidade:	Percentual:
ALGUMAS VEZES	151	17,89%
FREQUENTE	286	33,89%
NUNCA	5	0,59%
RARAMENTE	28	3,32%
SEM CONDIÇÃO DE AVALIAR	13	1,54%
SEMPRE	361	42,77%
TOTAL:	844	

Pergunta: ENCONTRO DIFICULDADES EM UTILIZAR OS RECURSOS TECNOLÓGICOS DE INFORMÁTICA (INTERNET, CORREIO ELETRÔNICO, CHAT, FÓRUM, DENTRE OUTROS).

Resposta:	Quantidade:	Percentual:
ALGUMAS VEZES	186	22,04%
FREQUENTE	91	10,78%
NUNCA	202	23,93%
RARAMENTE	267	31,64%
SEM CONDIÇÃO DE AVALIAR	11	1,30%

Resposta:	Quantidade:	Percentual:
SEMPRE	87	10,31%
TOTAL:	844	

Pergunta: PROCURO LER OS MATERIAIS QUE INFORMAVAM SOBRE AS CARACTERÍSTICAS DO CURSO, PRAZOS E ATIVIDADES PREVISTAS.

Resposta:	Quantidade:	Percentual:
ALGUMAS VEZES	122	14,45%
FREQUENTE	303	35,90%
NUNCA	3	0,36%
RARAMENTE	24	2,84%
SEM CONDIÇÃO DE AVALIAR	5	0,59%
SEMPRE	387	45,85%
TOTAL:	844	

Pergunta: CONSIDERO QUE O CONTEÚDO DAS DISCIPLINAS DO CURSO É DIFÍCIL

Resposta:	Quantidade:	Percentual:
ALGUMAS VEZES	470	55,69%
FREQUENTE	134	15,88%
NUNCA	15	1,78%
RARAMENTE	117	13,86%
SEM CONDIÇÃO DE AVALIAR	7	0,83%
SEMPRE	101	11,97%
TOTAL:	844	

Pergunta: PROCURO CONCILIAR A PARTICIPAÇÃO NO CURSO COM OUTRAS ATIVIDADES DE ESTUDO E/OU DE TRABALHO.

Resposta:	Quantidade:	Percentual:
ALGUMAS VEZES	90	10,66%
FREQUENTE	230	27,25%
NUNCA	6	0,71%
RARAMENTE	23	2,73%
SEM CONDIÇÃO DE AVALIAR	10	1,18%
SEMPRE	485	57,46%
TOTAL:	844	

Pergunta: ENCONTRO DIFICULDADES EM OBTER BOAS NOTAS NAS AVALIAÇÕES

Resposta:	Quantidade:	Percentual:
ALGUMAS VEZES	347	41,11%
FREQUENTE	93	11,02%
NUNCA	59	6,99%
RARAMENTE	256	30,33%
SEM CONDIÇÃO DE AVALIAR	11	1,30%
SEMPRE	78	9,24%
TOTAL:	844	

Pergunta: "CONSIGO REALIZAR AS ATIVIDADES DO CURSO DENTRO DOS PRAZOS PREVISTOS"

Resposta:	Quantidade:	Percentual:
ALGUMAS VEZES	193	22,87%
FREQUENTE	343	40,64%
NUNCA	4	0,47%
RARAMENTE	34	4,03%
SEM CONDIÇÃO DE AVALIAR	7	0,83%
SEMPRE	263	31,16%
TOTAL:	844	

Pergunta: REALIZO OUTRO(S) CURSO(S) SIMULTÂNEO(S) A ESTE (PRESENCIAL OU A DISTÂNCIA)?



Resposta:	Quantidade:	Percentual:
ALGUMAS VEZES	163	19,31%
FREQUENTE	102	12,09%
NUNCA	269	31,87%
RARAMENTE	126	14,93%
SEM CONDIÇÃO DE AVALIAR	58	6,87%
SEMPRE	126	14,93%
TOTAL:	844	

Pergunta: CONSIDERO QUE HÁ ADEQUAÇÃO E QUALIDADE DA ORGANIZAÇÃO DOS CONTEÚDOS NO AVA

Resposta:	Quantidade:	Percentual:
ALGUMAS VEZES	182	21,56%
FREQUENTE	292	34,60%
NUNCA	16	1,90%
RARAMENTE	46	5,45%
SEM CONDIÇÃO DE AVALIAR	43	5,09%
SEMPRE	265	31,40%
TOTAL:	844	

Pergunta: TENHO FACILIDADE DE ACESSO E QUALIDADE DAS RESPOSTAS NO "SUPPORTE ON-LINE"

Resposta:	Quantidade:	Percentual:
ALGUMAS VEZES	199	23,58%
FREQUENTE	241	28,55%
NUNCA	35	4,15%
RARAMENTE	90	10,66%
SEM CONDIÇÃO DE AVALIAR	52	6,16%
SEMPRE	227	26,90%
TOTAL:	844	

Pergunta: DURANTE A PANDEMIA, HOUVE CONTÁGIO PELA COVID 19

Resposta:	Quantidade:	Percentual:
NÃO, NINGUÉM FOI CONTAMINADO.	202	23,93%
SIM, ALGUÉM DA FAMÍLIA COM FALECIMENTO.	65	7,70%
SIM, ALGUÉM DA FAMÍLIA, RECUPERADO.	254	30,09%
SIM, EU MESMO(A)	323	38,27%
TOTAL:	844	

Pergunta: DURANTE A PANDEMIA, COM RELAÇÃO A ATIVIDADE PROFISSIONAL

Resposta:	Quantidade:	Percentual:
FUI DISPENSADO DO TRABALHO	54	6,40%
MANTIVE O TRABALHO EM HOME OFFICE	183	21,68%
NÃO TRABALHAVA	260	30,81%
SOU AUTÔNOMO	91	10,78%
TIVE O CONTRATO DE TRABALHO SUSPENSO	48	5,69%
TRABALHO EM SERVIÇO ESSENCIAL	208	24,64%
TOTAL:	844	

Notas gerais

Gráfico

Legenda

Valor	Resposta
1	ALGUMAS_VEZES
2	FREQUENTE
3	NUNCA
4	RARAMENTE

Pergunta: OS EDITAIS DE PESQUISA (BOLSA DE PESQUISA/INICIAÇÃO CIENTÍFICO-TECNOLÓGICA; GRUPOS DE PESQUISA) SÃO DIVULGADOS E TEM CRITÉRIOS TRANSPARENTES.

Resposta:	Quantidade:	Percentual:
ALGUMAS VEZES	10	12,82%
FREQUENTE	25	32,05%
NUNCA	0	0,00%
RARAMENTE	4	5,13%
SEM CONDIÇÕES DE AVALIAR	4	5,13%
SEMPRE	35	44,87%
TOTAL:	78	

Pergunta: OS PROGRAMAS DE INCENTIVO A PUBLICAÇÕES CIENTÍFICAS, DIDÁTICO-PEDAGÓGICAS, TECNOLÓGICAS, ARTÍSTICAS E CULTURAIS E APOIO A PROJETOS, ATIVIDADES E AÇÕES DE EXTENSÃO E ESTÃO EM CONFORMIDADE COM AS POLÍTICAS ESTABELECIDAS

Resposta:	Quantidade:	Percentual:
ALGUMAS VEZES	14	17,72%
FREQUENTE	27	34,18%
NUNCA	1	1,27%
RARAMENTE	5	6,33%
SEM CONDIÇÕES DE AVALIAR	10	12,66%
SEMPRE	22	27,85%
TOTAL:	79	

Pergunta: PERCEBO QUE OS SERVIÇOS DE INTERNET E MÍDIAS ELETRÔNICAS ESTÃO FUNCIONANDO ADEQUADAMENTE ASSIM COMO HÁ FACILIDADE NO ACESSO AO PORTAL/SISTEMA DE COMUNICAÇÃO DA IES.

Resposta:	Quantidade:	Percentual:
ALGUMAS VEZES	10	12,50%
FREQUENTE	37	46,25%
NUNCA	0	0,00%
RARAMENTE	1	1,25%
SEM CONDIÇÕES DE AVALIAR	0	0,00%
SEMPRE	32	40,00%
TOTAL:	80	

Pergunta: NA OUVIDORIA, O REGISTRO, O ENCAMINHAMENTO, O SIGILO E O RETORNO DAS DEMANDAS DOS SERVIÇOS UTILIZADOS SÃO SATISFATÓRIOS.

Resposta:	Quantidade:	Percentual:
ALGUMAS VEZES	1	1,25%
FREQUENTE	23	28,75%
NUNCA	0	0,00%
RARAMENTE	0	0,00%
SEM CONDIÇÕES DE AVALIAR	22	27,50%
SEMPRE	34	42,50%
TOTAL:	80	

Pergunta: NO NÚCLEO PSICOPEDAGÓGICO, O ENCAMINHAMENTO, O SIGILO E O RETORNO DAS DEMANDAS DOS SERVIÇOS UTILIZADOS SÃO SATISFATÓRIOS.

Resposta:	Quantidade:	Percentual:
ALGUMAS VEZES	3	3,75%
FREQUENTE	23	28,75%

Resposta:	Quantidade:	Percentual:
NUNCA	0	0,00%
RARAMENTE	0	0,00%
SEM CONDIÇÕES DE AVALIAR	20	25,00%
SEMPRE	34	42,50%
TOTAL:	80	

Pergunta: PERCEBO QUE A IMAGEM DA FACULDADE ESTÁ FORTALECIDA NA SOCIEDADE LOCAL

Resposta:	Quantidade:	Percentual:
ALGUMAS VEZES	23	28,75%
FREQUENTE	25	31,25%
NUNCA	3	3,75%
RARAMENTE	8	10,00%
SEM CONDIÇÕES DE AVALIAR	2	2,50%
SEMPRE	19	23,75%
TOTAL:	80	

Pergunta: A(S) CARGA(S) HORÁRIA(S) E AS EMENTAS DA(S) DISCIPLINA(S) QUE MINISTRA ESTÃO ADEQUADAS E CONTRIBUEM COM O PERFIL PROFISSIONAL DO EGRESSO DEFINIDO NO PPC.

Resposta:	Quantidade:	Percentual:
ALGUMAS VEZES	4	5,00%
FREQUENTE	37	46,25%
NUNCA	0	0,00%
RARAMENTE	0	0,00%
SEM CONDIÇÕES DE AVALIAR	0	0,00%
SEMPRE	39	48,75%
TOTAL:	80	

Pergunta: O ATENDIMENTO DO SETOR DE RECURSOS HUMANOS É SATISFATÓRIO PARA A RESOLUTIVIDADE DAS DEMANDAS GERADAS.

Resposta:	Quantidade:	Percentual:
ALGUMAS VEZES	9	11,25%
FREQUENTE	30	37,50%
NUNCA	0	0,00%
RARAMENTE	1	1,25%
SEM CONDIÇÕES DE AVALIAR	2	2,50%
SEMPRE	38	47,50%
TOTAL:	80	

Pergunta: A COMUNICAÇÃO INTERNA DAS INFORMAÇÕES DE INTERESSE DA COMUNIDADE ACADÊMICA É ADEQUADA

Resposta:	Quantidade:	Percentual:
ALGUMAS VEZES	13	16,25%
FREQUENTE	32	40,00%
NUNCA	1	1,25%
RARAMENTE	3	3,75%
SEM CONDIÇÕES DE AVALIAR	2	2,50%
SEMPRE	29	36,25%
TOTAL:	80	

Pergunta: O SITE E REDES SOCIAIS SÃO ATUALIZADOS E POSSUEM INFORMAÇÕES DE INTERESSE DOS DOCENTES

Resposta:	Quantidade:	Percentual:
ALGUMAS VEZES	17	21,25%
FREQUENTE	27	33,75%
NUNCA	1	1,25%
RARAMENTE	4	5,00%
SEM CONDIÇÕES DE AVALIAR	3	3,75%
SEMPRE	28	35,00%
TOTAL:	80	



Pergunta: A DIRETORIA GERAL É ACESSÍVEL E DEMONSTRA RESOLUTIVIDADE DAS DEMANDAS APRESENTADAS

Resposta:	Quantidade:	Percentual:
ALGUMAS VEZES	16	20,00%
FREQUENTE	16	20,00%
NUNCA	3	3,75%
RARAMENTE	2	2,50%
SEM CONDIÇÕES DE AVALIAR	11	13,75%
SEMPRE	32	40,00%
TOTAL:	80	

Pergunta: A COORDENAÇÃO DO CURSO É ACESSÍVEL E DEMONSTRA RESOLUTIVIDADE DAS DEMANDAS APRESENTADAS

Resposta:	Quantidade:	Percentual:
ALGUMAS VEZES	3	3,85%
FREQUENTE	13	16,67%
NUNCA	0	0,00%
RARAMENTE	0	0,00%
SEM CONDIÇÕES DE AVALIAR	0	0,00%
SEMPRE	62	79,49%
TOTAL:	78	

Pergunta: SÃO APRESENTADOS OS DOCUMENTOS INSTITUCIONAIS (MANUAL DO PROFESSOR, REGIMENTO E PLANO DE CARGOS E CARREIRAS).

Resposta:	Quantidade:	Percentual:
ALGUMAS VEZES	15	18,75%
FREQUENTE	22	27,50%
NUNCA	5	6,25%
RARAMENTE	1	1,25%
SEM CONDIÇÕES DE AVALIAR	5	6,25%
SEMPRE	32	40,00%
TOTAL:	80	

Pergunta: A COMISSÃO PRÓPRIA DE AVALIAÇÃO (CPA) DIVULGA OS RESULTADOS DA AUTOAVALIAÇÃO INSTITUCIONAL.

Resposta:	Quantidade:	Percentual:
ALGUMAS VEZES	7	8,75%
FREQUENTE	15	18,75%
NUNCA	0	0,00%
RARAMENTE	1	1,25%
SEM CONDIÇÕES DE AVALIAR	11	13,75%
SEMPRE	46	57,50%
TOTAL:	80	

Pergunta: O ACESSO E FUNCIONALIDADE DO NAP SÃO ADEQUADOS ÀS NECESSIDADES ACADÊMICAS.

Resposta:	Quantidade:	Percentual:
ALGUMAS VEZES	3	3,75%
FREQUENTE	17	21,25%
NUNCA	0	0,00%
RARAMENTE	0	0,00%
SEM CONDIÇÕES DE AVALIAR	0	0,00%
SEMPRE	60	75,00%
TOTAL:	80	

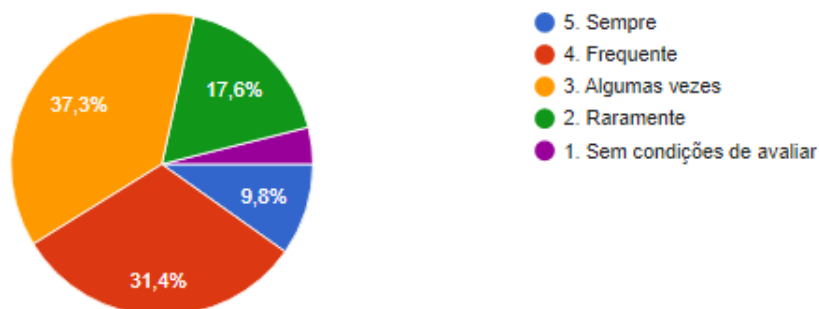
Notas gerais

Gráfico

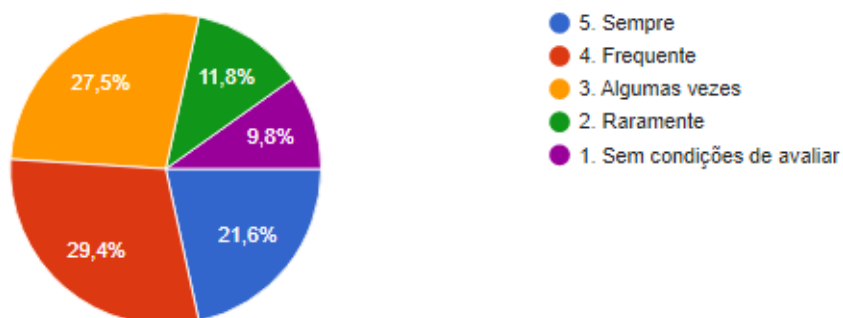
CPA COLABORADORES - FATENE 2022.1

EIXO 1: Planejamento e Avaliação Institucional

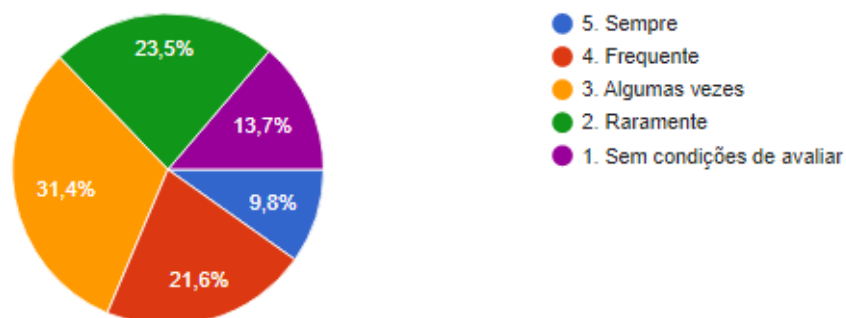
1. O planejamento da FATENE proporciona melhoria institucional.
51 respostas



2. O processo de avaliação é levado em consideração no planejamento da instituição.



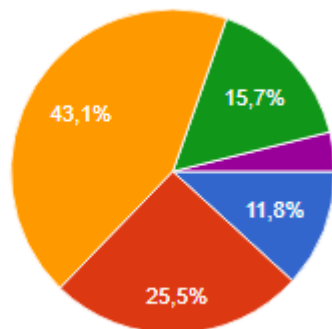
3. Os resultados das avaliações feitas na FATENE são discutidas e divulgadas.





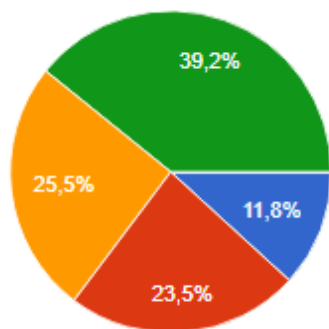
FATENE

4. As ações de melhorias realizadas pela FATENE atendem as necessidades da instituição.



- 5. Sempre
- 4. Frequente
- 3. Algumas vezes
- 2. Raramente
- 1. Sem condições de avaliar

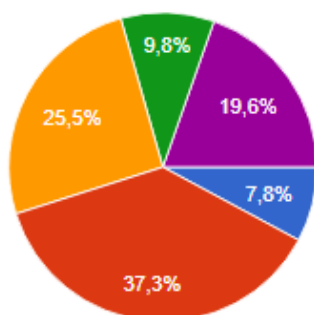
5. A FATENE investe em melhorias para o meu setor.



- 5. Sempre
- 4. Frequente
- 3. Algumas vezes
- 2. Raramente
- 1. Sem condições de avaliar

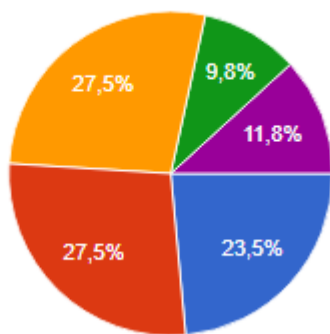
EIXO 2: Desenvolvimento Institucional

1. Conheço o Plano de Desenvolvimento Institucional - PDI da instituição e considero que está coerente com a atuação cotidiana da instituição.



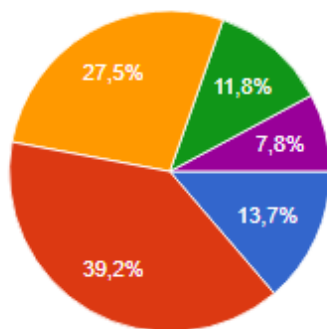
- 5. Sempre
- 4. Frequente
- 3. Algumas vezes
- 2. Raramente
- 1. Sem condições de avaliar

2. Conheço a missão da FATENE e percebo que está de acordo com o seu cumprimento.



- 5. Sempre
- 4. Frequente
- 3. Algumas vezes
- 2. Raramente
- 1. Sem condições de avaliar

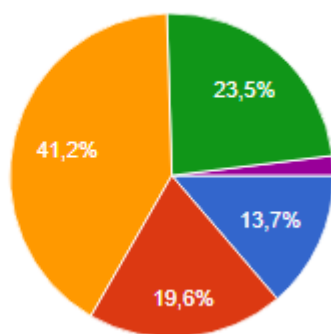
3. Considero que a FATENE colabora para o desenvolvimento da comunidade do entorno, possuindo assim, uma imagem fortalecida localmente.



- 5. Sempre
- 4. Frequente
- 3. Algumas vezes
- 2. Raramente
- 1. Sem condições de avaliar

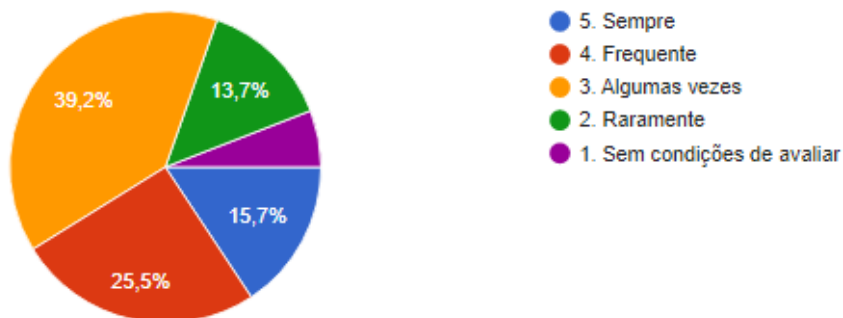
EIXO 3: Política Acadêmica

1. Percebo que a comunicação e divulgação internas são adequadas.

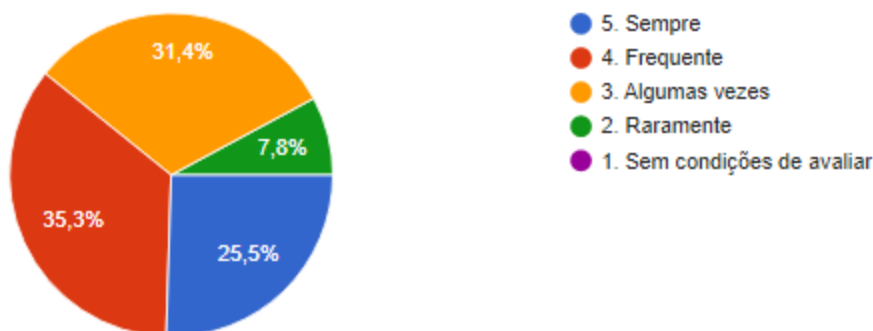


- 5. Sempre
- 4. Frequente
- 3. Algumas vezes
- 2. Raramente
- 1. Sem condições de avaliar

2. A comunidade do entorno tem conhecimento das atividades desenvolvidas pela FATENE.

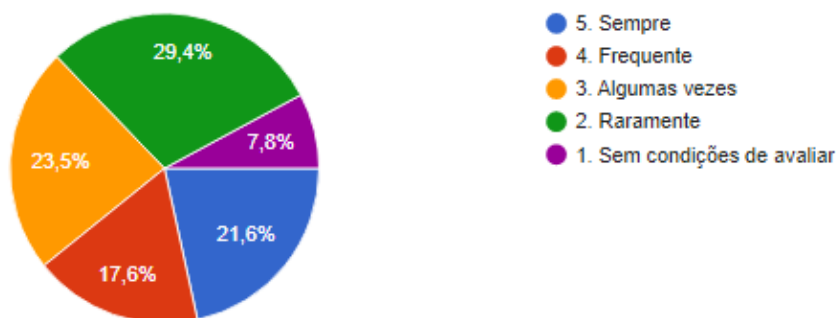


3. Os serviços eletrônicos, via internet, estão funcionando adequadamente

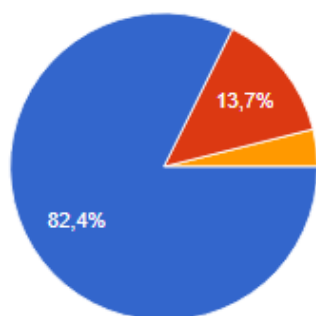


EIXO 4: Política de Gestão

1. São ofertadas oportunidades para o meu crescimento e desenvolvimento profissional.

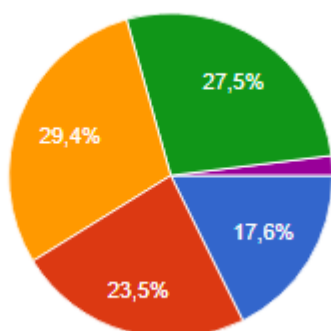


2. Tenho bom relacionamento com meu coordenador de setor.



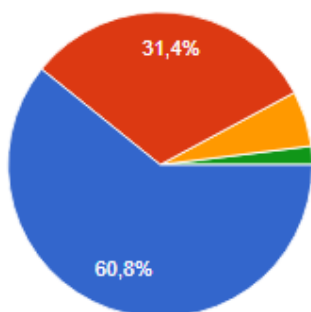
- 5. Sempre
- 4. Frequente
- 3. Algumas vezes
- 2. Raramente
- 1. Sem condições de avaliar

3. Considero que o grau de satisfação pessoal e profissional dos colaboradores é satisfatório.



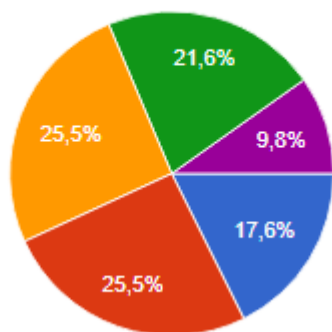
- 5. Sempre
- 4. Frequente
- 3. Algumas vezes
- 2. Raramente
- 1. Sem condições de avaliar

4. Considero que os colaboradores desempenham suas atividades com responsabilidade.



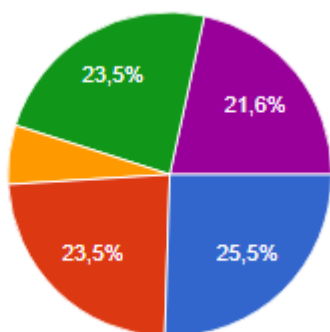
- 5. Sempre
- 4. Frequente
- 3. Algumas vezes
- 2. Raramente
- 1. Sem condições de avaliar

5. A política de pessoal e os programas de qualificação profissional da instituição estão adequados.



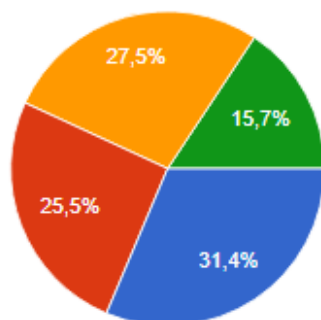
- 5. Sempre
- 4. Frequente
- 3. Algumas vezes
- 2. Raramente
- 1. Sem condições de avaliar

6. Os programas de bolsas e descontos para colaboradores funcionam adequadamente.



- 5. Sempre
- 4. Frequente
- 3. Algumas vezes
- 2. Raramente
- 1. Sem condições de avaliar

7. Considero que a atuação dos gestores corresponde às minhas expectativas tendo disponibilidade e cordialidade em atender as minhas necessidades.



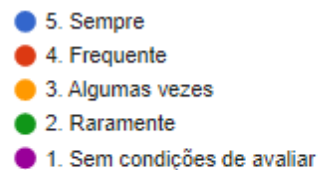
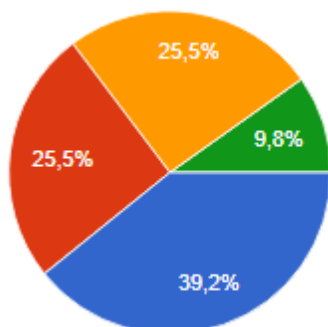
- 5. Sempre
- 4. Frequente
- 3. Algumas vezes
- 2. Raramente
- 1. Sem condições de avaliar

EIXO 5: Dimensão 7 – Infraestrutura

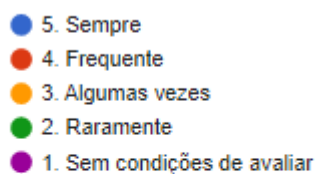
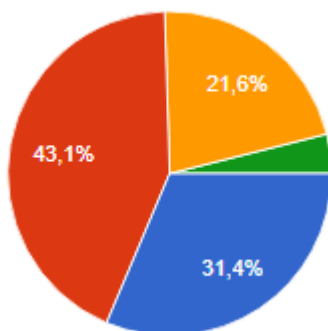


FATENE

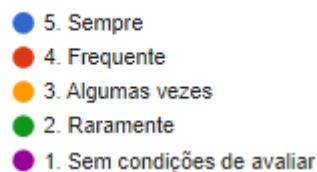
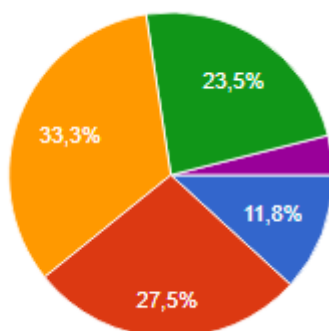
1. Meu local de trabalho apresenta boa estrutura física (iluminação, climatização, etc.)



2. Meu local de trabalho apresenta os equipamentos necessários para o desenvolvimento das minhas atividades.



3. A FATENE proporciona treinamentos, capacitação e educação continuada



**Pergunta: A ATUALIZAÇÃO E QUANTIDADE DE EXEMPLARES NO ACERVO DA BIBLIOTECA SÃO ADEQUADAS ÀS NECESSIDADES ACADÊMICAS.**

Resposta:	Quantidade:	Percentual:
ALGUMAS VEZES	56	14,14%
FREQUENTE	112	28,28%
NUNCA	12	3,03%
SEM CONDIÇÕES DE AVALIAR	24	6,06%
SEMPRE	192	48,48%
TOTAL:	396	

Pergunta: A ORGANIZAÇÃO, ACÚSTICA, LUMINOSIDADE E CONFORTO DO MOBILIÁRIO DA BIBLIOTECA ATENDEM AS NECESSIDADES ACADÊMICAS

Resposta:	Quantidade:	Percentual:
ALGUMAS VEZES	55	13,89%
FREQUENTE	108	27,27%
NUNCA	9	2,27%
SEM CONDIÇÕES DE AVALIAR	16	4,04%
SEMPRE	208	52,53%
TOTAL:	396	

Pergunta: O ATENDIMENTO, SISTEMÁTICA DE EMPRÉSTIMO E SERVIÇOS ONLINE DA BIBLIOTECA SÃO ADEQUADOS ÀS NECESSIDADES ACADÊMICAS.

Resposta:	Quantidade:	Percentual:
ALGUMAS VEZES	50	12,63%
FREQUENTE	103	26,01%
NUNCA	9	2,27%
SEM CONDIÇÕES DE AVALIAR	26	6,57%
SEMPRE	208	52,53%
TOTAL:	396	

Pergunta: A COMISSÃO PRÓPRIA DE AVALIAÇÃO (CPA) DIVULGA OS RESULTADOS DA AUTOAVALIAÇÃO INSTITUCIONAL.

Resposta:	Quantidade:	Percentual:
ALGUMAS VEZES	38	9,60%
FREQUENTE	92	23,23%
NUNCA	24	6,06%
SEM CONDIÇÕES DE AVALIAR	59	14,90%
SEMPRE	183	46,21%
TOTAL:	396	

Pergunta: A COMUNICAÇÃO INTERNA DAS INFORMAÇÕES DE INTERESSE DA COMUNIDADE ACADÊMICA É ADEQUADA.

Resposta:	Quantidade:	Percentual:
ALGUMAS VEZES	104	26,26%
FREQUENTE	114	28,79%
NUNCA	26	6,57%
SEM CONDIÇÕES DE AVALIAR	15	3,79%
SEMPRE	137	34,60%
TOTAL:	396	



FACULDADE TERRA NORDESTE - FATENE

Relatório: ALUNO AVALIA PROFESSOR - SAE
ALUNO AVALIA PROFESSOR 2022.2

Tipo de relatório: Genérico com gráfico no fim

Pergunta: O PROFESSOR DA DISCIPLINA APRESENTA E DISCUTE O PLANO DE ENSINO E OS CRITÉRIOS DE AVALIAÇÃO NA SALA DE AULA.

Resposta:	Quantidade:	Percentual:
ALGUMAS VEZES	120	5,96%
FREQUENTE	338	16,77%
NUNCA	36	1,79%
SEM CONDIÇÕES DE AVALIAR	80	3,97%
SEMPRE	1441	71,51%
TOTAL:	2015	

Pergunta: DEMONSTRA DOMÍNIO DOS CONTEÚDOS ABORDADOS NA DISCIPLINA.

Resposta:	Quantidade:	Percentual:
ALGUMAS VEZES	94	4,67%
FREQUENTE	321	15,93%
NUNCA	23	1,14%
SEM CONDIÇÕES DE AVALIAR	64	3,18%
SEMPRE	1513	75,09%
TOTAL:	2015	

Pergunta: TEM BOA DIDÁTICA (METODOLOGIA DE ENSINO).

Resposta:	Quantidade:	Percentual:
ALGUMAS VEZES	210	10,42%
FREQUENTE	353	17,52%
NUNCA	67	3,33%
SEM CONDIÇÕES DE AVALIAR	72	3,57%
SEMPRE	1313	65,16%
TOTAL:	2015	

Pergunta: UTILIZA METODOLOGIAS ATIVAS PARA OTIMIZAR O APRENDIZADO.

Resposta:	Quantidade:	Percentual:
ALGUMAS VEZES	219	10,87%
FREQUENTE	332	16,48%
NUNCA	68	3,37%
SEM CONDIÇÕES DE AVALIAR	68	3,37%
SEMPRE	1328	65,91%
TOTAL:	2015	

Pergunta: UTILIZA ADEQUADAMENTE OS RECURSOS DIDÁTICOS.

Resposta:	Quantidade:	Percentual:
ALGUMAS VEZES	157	7,79%
FREQUENTE	362	17,97%
NUNCA	48	2,38%
SEM CONDIÇÕES DE AVALIAR	60	2,98%
SEMPRE	1388	68,88%
TOTAL:	2015	

Pergunta: PROPICIA A PARTICIPAÇÃO DO ALUNO EM SALA DE AULA.

Resposta:	Quantidade:	Percentual:
ALGUMAS VEZES	150	7,44%
FREQUENTE	346	17,17%
NUNCA	58	2,88%
SEM CONDIÇÕES DE AVALIAR	104	5,16%
SEMPRE	1357	67,34%
TOTAL:	2015	

Pergunta: DISPONIBILIZA-SE PARA ESCLARECER DÚVIDAS.

Resposta:	Quantidade:	Percentual:
ALGUMAS VEZES	140	6,95%
FREQUENTE	319	15,83%
NUNCA	38	1,89%
SEM CONDIÇÕES DE AVALIAR	66	3,28%
SEMPRE	1452	72,06%
TOTAL:	2015	

Pergunta: DIVULGA AS AVALIAÇÕES EM TEMPO HÁBIL, CONFORME CALENDÁRIO ACADÊMICO, E DISCUTE OS RESULTADOS.

Resposta:	Quantidade:	Percentual:
ALGUMAS VEZES	138	6,85%
FREQUENTE	347	17,22%
NUNCA	46	2,28%
SEM CONDIÇÕES DE AVALIAR	74	3,67%
SEMPRE	1410	69,98%
TOTAL:	2015	

Pergunta: OS MÉTODOS DE AVALIAÇÃO CONTRIBUEM PARA A EFETIVAÇÃO DOS OBJETIVOS PROPOSTOS NO PLANO DE ENSINO.

Resposta:	Quantidade:	Percentual:
ALGUMAS VEZES	144	7,15%
FREQUENTE	370	18,36%
NUNCA	45	2,23%
SEM CONDIÇÕES DE AVALIAR	62	3,08%
SEMPRE	1394	69,18%
TOTAL:	2015	

Pergunta: ORIENTA COM CLAREZA OS TRABALHOS SOLICITADOS.

Resposta:	Quantidade:	Percentual:
ALGUMAS VEZES	150	7,44%
FREQUENTE	340	16,87%
NUNCA	48	2,38%
SEM CONDIÇÕES DE AVALIAR	67	3,33%
SEMPRE	1410	69,98%
TOTAL:	2015	

Pergunta: ESTABELECE A RELAÇÃO TEORIA E PRÁTICA, RESPEITADAS AS ESPECIFICIDADES DA DISCIPLINA.

Resposta:	Quantidade:	Percentual:
ALGUMAS VEZES	150	7,44%
FREQUENTE	348	17,27%
NUNCA	38	1,89%
SEM CONDIÇÕES DE AVALIAR	72	3,57%
SEMPRE	1407	69,83%
TOTAL:	2015	

Pergunta: ABORDA, NA DISCIPLINA, TEMAS RELEVANTES PARA A FORMAÇÃO PROFISSIONAL.

Resposta:	Quantidade:	Percentual:
ALGUMAS VEZES	136	6,75%



Resposta:	Quantidade:	Percentual:
FREQUENTE	343	17,02%
NUNCA	28	1,39%
SEM CONDIÇÕES DE AVALIAR	51	2,53%
SEMPRE	1457	72,31%
TOTAL:	2015	

Pergunta: INCENTIVA O USO DA BIBLIOTECA

Resposta:	Quantidade:	Percentual:
ALGUMAS VEZES	261	12,95%
FREQUENTE	389	19,31%
NUNCA	92	4,57%
SEM CONDIÇÕES DE AVALIAR	77	3,82%
SEMPRE	1196	59,35%
TOTAL:	2015	

Pergunta: ESTABELECE UM RELACIONAMENTO ACADÊMICO RESPEITOSO E ÉTICO COM OS ALUNOS.

Resposta:	Quantidade:	Percentual:
ALGUMAS VEZES	80	3,97%
FREQUENTE	253	12,56%
NUNCA	31	1,54%
SEM CONDIÇÕES DE AVALIAR	65	3,23%
SEMPRE	1586	78,71%
TOTAL:	2015	

Pergunta: É PONTUAL, ASSÍDUO E CUMPRE INTEGRALMENTE O HORÁRIO DAS AULAS.

Resposta:	Quantidade:	Percentual:
ALGUMAS VEZES	81	4,02%
FREQUENTE	280	13,90%
NUNCA	27	1,34%
SEM CONDIÇÕES DE AVALIAR	69	3,42%
SEMPRE	1558	77,32%
TOTAL:	2015	

Pergunta: FOMENTA O RACIOCÍNIO CRÍTICO DO ALUNO.

Resposta:	Quantidade:	Percentual:
ALGUMAS VEZES	152	7,54%
FREQUENTE	366	18,16%
NUNCA	42	2,08%
SEM CONDIÇÕES DE AVALIAR	73	3,62%
SEMPRE	1382	68,59%
TOTAL:	2015	

Pergunta: INCENTIVA A PESQUISA CIENTÍFICA, RESPEITADAS AS ESPECIFICIDADES DA DISCIPLINA.

Resposta:	Quantidade:	Percentual:
ALGUMAS VEZES	141	7,00%
FREQUENTE	366	18,16%
NUNCA	68	3,37%
SEM CONDIÇÕES DE AVALIAR	99	4,91%
SEMPRE	1341	66,55%
TOTAL:	2015	

Notas gerais

Gráfico



FACULDADE TERRA NORDESTE - FATENE

Relatório: AVALIAÇÃO GERAL - SAP
PROFESSOR AVALIA INSTITUIÇÃO\COORDENAÇÃO\CURSO 2022.2

Tipo de relatório: Genérico com gráfico no fim

Pergunta: A DIRETORIA É ACESSÍVEL E DEMONSTRA RESOLUTIVIDADE DAS DEMANDAS APRESENTADAS.

Resposta:	Quantidade:	Percentual:
ALGUMAS VEZES	9	16,36%
FREQUENTE	20	36,36%
NUNCA	2	3,64%
SEM CONDIÇÕES DE AVALIAR	5	9,09%
SEMPRE	19	34,55%
TOTAL:	55	

Pergunta: A COORDENAÇÃO DO CURSO É ACESSÍVEL E DEMONSTRA RESOLUTIVIDADE DAS DEMANDAS APRESENTADAS.

Resposta:	Quantidade:	Percentual:
ALGUMAS VEZES	2	3,64%
FREQUENTE	13	23,64%
NUNCA	0	0,00%
SEM CONDIÇÕES DE AVALIAR	1	1,82%
SEMPRE	39	70,91%
TOTAL:	55	

Pergunta: O SETOR DE ORIENTAÇÃO E ACOMPANHAMENTO PSICOPEDAGÓGICO É ACESSÍVEL E APRESENTA RESOLUTIVIDADE DAS DEMANDAS.

Resposta:	Quantidade:	Percentual:
ALGUMAS VEZES	0	0,00%
FREQUENTE	22	40,00%
NUNCA	0	0,00%
SEM CONDIÇÕES DE AVALIAR	9	16,36%
SEMPRE	24	43,64%
TOTAL:	55	

Pergunta: A(S) CARGA(S) HORÁRIA(S) DA(S) DISCIPLINA(S) QUE MINISTRA ESTÃO ADEQUADAS AO DESENVOLVIMENTO DA(S) EMENTA(S) PROPOSTA(S) NO PPC.

Resposta:	Quantidade:	Percentual:
ALGUMAS VEZES	8	14,55%
FREQUENTE	13	23,64%
NUNCA	1	1,82%
SEM CONDIÇÕES DE AVALIAR	0	0,00%
SEMPRE	33	60,00%
TOTAL:	55	

Pergunta: A(S) EMENTA(S) DA(S) DISCIPLINA(S) QUE VOCÊ MINISTRA ESTÃO DE ACORDO E CONTRIBUEM COM O PERFIL PROFISSIONAL DO EGRESSO DEFINIDO NO PPC.

Resposta:	Quantidade:	Percentual:
ALGUMAS VEZES	1	1,82%
FREQUENTE	14	25,45%
NUNCA	0	0,00%
SEM CONDIÇÕES DE AVALIAR	1	1,82%
SEMPRE	39	70,91%
TOTAL:	55	

Pergunta: A INFRAESTRUTURA E EQUIPAMENTOS DESTINADOS ÀS SALAS DE AULA SÃO ADEQUADOS AO CURSO E À QUANTIDADE DE ALUNOS.

Resposta:	Quantidade:	Percentual:
ALGUMAS VEZES	7	12,73%
FREQUENTE	22	40,00%
NUNCA	0	0,00%
SEM CONDIÇÕES DE AVALIAR	0	0,00%
SEMPRE	26	47,27%
TOTAL:	55	

Pergunta: A INFRAESTRUTURA E EQUIPAMENTOS DESTINADOS ÀS AULAS PRÁTICAS NOS LABORATÓRIOS SÃO ADEQUADOS AO CURSO E À QUANTIDADE DE ALUNOS.

Resposta:	Quantidade:	Percentual:
ALGUMAS VEZES	9	16,36%
FREQUENTE	18	32,73%
NUNCA	2	3,64%
SEM CONDIÇÕES DE AVALIAR	9	16,36%
SEMPRE	17	30,91%
TOTAL:	55	

Pergunta: O ATENDIMENTO DAS COLABORADORAS DOS LABORATÓRIOS É SATISFATÓRIO PARA A RESOLUTIVIDADE DAS DEMANDAS GERADAS

Resposta:	Quantidade:	Percentual:
ALGUMAS VEZES	2	3,64%
FREQUENTE	12	21,82%
NUNCA	0	0,00%
SEM CONDIÇÕES DE AVALIAR	11	20,00%
SEMPRE	30	54,55%
TOTAL:	55	

Pergunta: O ATENDIMENTO, SISTEMÁTICA DE EMPRÉSTIMO E SERVIÇOS ONLINE DA BIBLIOTECA SÃO ADEQUADOS AS NECESSIDADES ACADÊMICAS.

Resposta:	Quantidade:	Percentual:
ALGUMAS VEZES	1	1,82%
FREQUENTE	17	30,91%
NUNCA	0	0,00%
SEM CONDIÇÕES DE AVALIAR	6	10,91%
SEMPRE	31	56,36%
TOTAL:	55	

Pergunta: A INFRAESTRUTURA FÍSICA, MANUTENÇÃO E LIMPEZA DA INSTITUIÇÃO SÃO ADEQUADAS.

Resposta:	Quantidade:	Percentual:
ALGUMAS VEZES	7	12,73%
FREQUENTE	16	29,09%
NUNCA	1	1,82%
SEM CONDIÇÕES DE AVALIAR	0	0,00%
SEMPRE	31	56,36%
TOTAL:	55	

Pergunta: AS PRÁTICAS DE EXTENSÃO E GRADUAÇÃO SÃO ALINHADAS COM A MISSÃO, VALORES E OBJETIVOS DA INSTITUIÇÃO.

Resposta:	Quantidade:	Percentual:
ALGUMAS VEZES	8	14,55%
FREQUENTE	13	23,64%
NUNCA	2	3,64%
SEM CONDIÇÕES DE AVALIAR	4	7,27%
SEMPRE	28	50,91%
TOTAL:	55	

Pergunta: A INSTITUIÇÃO INCENTIVA A REALIZAÇÃO DE PESQUISA E PRODUÇÃO CIENTÍFICA (PROINNOVAR)

Resposta:	Quantidade:	Percentual:
ALGUMAS VEZES	14	25,45%
FREQUENTE	20	36,36%
NUNCA	1	1,82%
SEM CONDIÇÕES DE AVALIAR	0	0,00%
SEMPRE	20	36,36%
TOTAL:	55	

Pergunta: O ATENDIMENTO DA SECRETARIA ACADÊMICA É SATISFATÓRIO PARA A RESOLUTIVIDADE DAS DEMANDAS GERADAS.

Resposta:	Quantidade:	Percentual:
ALGUMAS VEZES	2	3,64%
FREQUENTE	15	27,27%
NUNCA	0	0,00%
SEM CONDIÇÕES DE AVALIAR	3	5,45%
SEMPRE	35	63,64%
TOTAL:	55	

Pergunta: O ATENDIMENTO DO SETOR NAP (NÚCLEO DE APOIO AO PROFESSOR) É SATISFATÓRIO PARA A RESOLUTIVIDADE DAS DEMANDAS GERADAS.

Resposta:	Quantidade:	Percentual:
ALGUMAS VEZES	0	0,00%
FREQUENTE	10	18,18%
NUNCA	0	0,00%
SEM CONDIÇÕES DE AVALIAR	0	0,00%
SEMPRE	45	81,82%
TOTAL:	55	

Pergunta: O ATENDIMENTO DO SETOR DE RECURSOS HUMANOS É SATISFATÓRIO PARA A RESOLUTIVIDADE DAS DEMANDAS GERADAS.

Resposta:	Quantidade:	Percentual:
ALGUMAS VEZES	5	9,09%
FREQUENTE	21	38,18%
NUNCA	0	0,00%
SEM CONDIÇÕES DE AVALIAR	0	0,00%
SEMPRE	29	52,73%
TOTAL:	55	

Pergunta: O ATENDIMENTO DO SETOR DE TECNOLOGIA DA INFORMAÇÃO É SATISFATÓRIO PARA A RESOLUTIVIDADE DAS DEMANDAS GERADAS.

Resposta:	Quantidade:	Percentual:
ALGUMAS VEZES	0	0,00%
FREQUENTE	19	34,55%
NUNCA	0	0,00%
SEM CONDIÇÕES DE AVALIAR	3	5,45%
SEMPRE	33	60,00%
TOTAL:	55	

Pergunta: A COMUNICAÇÃO INTERNA DAS INFORMAÇÕES DE INTERESSE DA COMUNIDADE ACADÊMICA É ADEQUADA.

Resposta:	Quantidade:	Percentual:
ALGUMAS VEZES	9	16,36%
FREQUENTE	21	38,18%
NUNCA	1	1,82%
SEM CONDIÇÕES DE AVALIAR	0	0,00%
SEMPRE	24	43,64%
TOTAL:	55	

Pergunta: O SITE E REDES SOCIAIS SÃO ATUALIZADOS E POSSUEM INFORMAÇÕES DE INTERESSE DOS DOCENTES.

Resposta:	Quantidade:	Percentual:
ALGUMAS VEZES	13	23,64%
FREQUENTE	17	30,91%
NUNCA	3	5,45%
SEM CONDIÇÕES DE AVALIAR	1	1,82%
SEMPRE	21	38,18%
TOTAL:	55	

Pergunta: O ACESSO E FUNCIONALIDADE DO SISTEMA DE CONTROLE ACADÊMICO ONLINE SÃO ADEQUADOS ÀS NECESSIDADES ACADÊMICAS.

Resposta:	Quantidade:	Percentual:
ALGUMAS VEZES	5	9,09%
FREQUENTE	24	43,64%
NUNCA	0	0,00%
SEM CONDIÇÕES DE AVALIAR	2	3,64%
SEMPRE	24	43,64%
TOTAL:	55	

Pergunta: A PERIODICIDADE, IMPORTÂNCIA E CONTRIBUIÇÃO DOS ENCONTROS PEDAGÓGICOS SÃO SATISFATÓRIAS.

Resposta:	Quantidade:	Percentual:
ALGUMAS VEZES	7	12,73%
FREQUENTE	20	36,36%
NUNCA	0	0,00%
SEM CONDIÇÕES DE AVALIAR	0	0,00%
SEMPRE	28	50,91%
TOTAL:	55	

Pergunta: SÃO APRESENTADOS OS DOCUMENTOS INSTITUCIONAIS (MANUAL DO PROFESSOR, REGIMENTO E PLANO DE CARGOS E CARREIRAS).

Resposta:	Quantidade:	Percentual:
ALGUMAS VEZES	10	18,18%
FREQUENTE	14	25,45%
NUNCA	4	7,27%
SEM CONDIÇÕES DE AVALIAR	3	5,45%
SEMPRE	24	43,64%
TOTAL:	55	

Pergunta: ACESSO A FACULDADE, DISPONIBILIDADE DA PORTARIA E ESTACIONAMENTO SÃO SATISFATÓRIOS.

Resposta:	Quantidade:	Percentual:
ALGUMAS VEZES	10	18,18%
FREQUENTE	19	34,55%
NUNCA	1	1,82%
SEM CONDIÇÕES DE AVALIAR	0	0,00%
SEMPRE	25	45,45%
TOTAL:	55	

Pergunta: A COMISSÃO PRÓPRIA DE AVALIAÇÃO (CPA) DIVULGA OS RESULTADOS DA AUTOAVALIAÇÃO INSTITUCIONAL.

Resposta:	Quantidade:	Percentual:
ALGUMAS VEZES	3	5,45%
FREQUENTE	10	18,18%
NUNCA	0	0,00%
SEM CONDIÇÕES DE AVALIAR	5	9,09%
SEMPRE	37	67,27%
TOTAL:	55	

Pergunta: A INSTITUIÇÃO REALIZA DISCUSSÕES SOBRE OS CONTEÚDOS PERTINENTES A POLÍTICAS DE RESPONSABILIDADE SOCIOAMBIENTAL, EDUCAÇÃO EM DIREITOS HUMANOS, DAS RELAÇÕES ÉTNICO-RACIAIS E PARA O ENSINO DE HISTÓRIA E CULTURA AFRO-BRASILEIRA, AFRICANA E INDÍGENA EM SUAS ATIVIDADES ACADÊMICAS.

Resposta:	Quantidade:	Percentual:
ALGUMAS VEZES	9	16,36%
FREQUENTE	15	27,27%
NUNCA	1	1,82%
SEM CONDIÇÕES DE AVALIAR	6	10,91%
SEMPRE	24	43,64%
TOTAL:	55	

Pergunta: OS PROJETOS PEDAGÓGICOS DOS CURSOS SÃO FREQUENTEMENTE ATUALIZADOS

Resposta:	Quantidade:	Percentual:
ALGUMAS VEZES	3	5,45%
FREQUENTE	18	32,73%
NUNCA	0	0,00%
SEM CONDIÇÕES DE AVALIAR	2	3,64%
SEMPRE	32	58,18%
TOTAL:	55	

Pergunta: OS PROJETOS DE CURSOS E PERFIL DOS EGRESSOS DESCRITOS NO PDI ESTÃO ADEQUADOS ÀS NECESSIDADES DO MERCADO DE TRABALHO.

Resposta:	Quantidade:	Percentual:
ALGUMAS VEZES	1	1,82%
FREQUENTE	21	38,18%
NUNCA	0	0,00%
SEM CONDIÇÕES DE AVALIAR	1	1,82%
SEMPRE	32	58,18%
TOTAL:	55	

Pergunta: OS PLANOS DE CARREIRAS PARA DOCENTES, COM SEUS CRITÉRIOS DE ADMISSÃO E PROGRESSÃO, ESTÃO ADEQUADOS?

Resposta:	Quantidade:	Percentual:
ALGUMAS VEZES	10	18,18%
FREQUENTE	19	34,55%
NUNCA	5	9,09%
SEM CONDIÇÕES DE AVALIAR	6	10,91%
SEMPRE	15	27,27%
TOTAL:	55	

Pergunta: O CORPO DOCENTE PARTICIPA DE COMITÊS/GRUPOS DE TRABALHO PARA FORMULAÇÕES DE PROPOSTAS EM PROL DA MELHORIA INSTITUCIONAL?

Resposta:	Quantidade:	Percentual:
ALGUMAS VEZES	7	12,73%
FREQUENTE	21	38,18%
NUNCA	2	3,64%
SEM CONDIÇÕES DE AVALIAR	5	9,09%
SEMPRE	20	36,36%
TOTAL:	55	

Pergunta: O CLIMA ORGANIZACIONAL É SATISFATÓRIO EM TERMOS DE ESTRUTURA HIERÁRQUICA, DANDO ESPAÇOS PARA EXERCÍCIO DE AUTONOMIA E REPRESENTATIVIDADE DOS ÓRGÃOS DE GESTÃO E COLEGIADOS (DOCENTES, DISCENTES) COM CRITÉRIOS DE INDICAÇÃO E RECONDUÇÃO DE SEUS MEMBROS

Resposta:	Quantidade:	Percentual:
ALGUMAS VEZES	6	10,91%
FREQUENTE	16	29,09%
NUNCA	1	1,82%
SEM CONDIÇÕES DE AVALIAR	3	5,45%

Resposta:	Quantidade:	Percentual:
SEMPRE	29	52,73%
TOTAL:	55	

Pergunta: COM RELAÇÃO A ACESSIBILIDADE PARA PESSOAS COM DEFICIÊNCIA E/OU MOBILIDADE REDUZIDA, A FACULDADE OFERECE INFRAESTRUTURA ADEQUADA.

Resposta:	Quantidade:	Percentual:
ALGUMAS VEZES	6	10,91%
FREQUENTE	22	40,00%
NUNCA	2	3,64%
SEM CONDIÇÕES DE AVALIAR	0	0,00%
SEMPRE	25	45,45%
TOTAL:	55	

Pergunta: A INFRAESTRUTURA E OS EQUIPAMENTOS DE SALA DE AULA SÃO ADEQUADOS AO CURSO E À QUANTIDADE DE ALUNOS.

Resposta:	Quantidade:	Percentual:
ALGUMAS VEZES	9	16,36%
FREQUENTE	18	32,73%
NUNCA	0	0,00%
SEM CONDIÇÕES DE AVALIAR	0	0,00%
SEMPRE	28	50,91%
TOTAL:	55	

Pergunta: O ATENDIMENTO DO NÚCLEO DE EDUCAÇÃO À DISTÂNCIA (NEAD) É SATISFATÓRIO PARA A RESOLUTIVIDADE DAS DEMANDAS GERADAS.

Resposta:	Quantidade:	Percentual:
ALGUMAS VEZES	5	9,09%
FREQUENTE	20	36,36%
NUNCA	0	0,00%
SEM CONDIÇÕES DE AVALIAR	6	10,91%
SEMPRE	24	43,64%
TOTAL:	55	

Notas gerais

Gráfico

Legenda

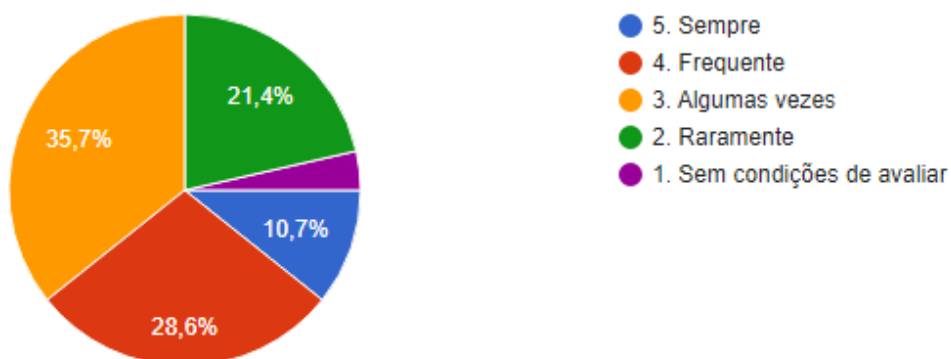
Valor	Resposta
1	ALGUMAS_VEZES
2	FREQUENTE
3	NUNCA
4	SEM_CONDIÇÕES_DE_AVALIAR
5	SEMPRE

CPA COLABORADORES - FATENE 2022.2

EIXO 1: Planejamento e Avaliação Institucional

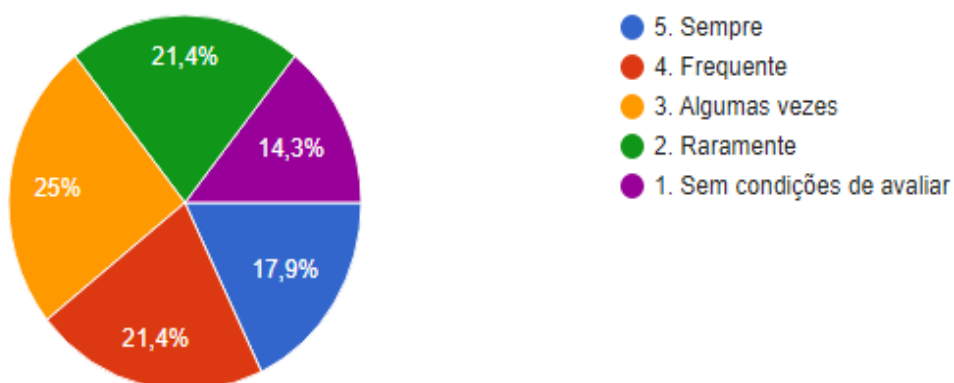
1. O planejamento da FATENE proporciona melhoria institucional.

28 respostas



2. O processo de avaliação é levado em consideração no planejamento da instituição.

28 respostas

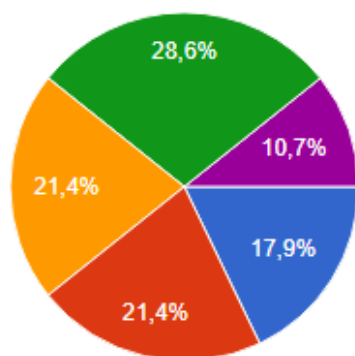




FATENE

3. Os resultados das avaliações feitas na FATENE são discutidas e divulgadas.

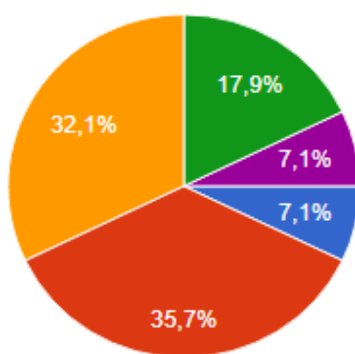
28 respostas



- 5. Sempre
- 4. Frequente
- 3. Algumas vezes
- 2. Raramente
- 1. Sem condições de avaliar

4. As ações de melhorias realizadas pela FATENE atendem as necessidades da instituição.

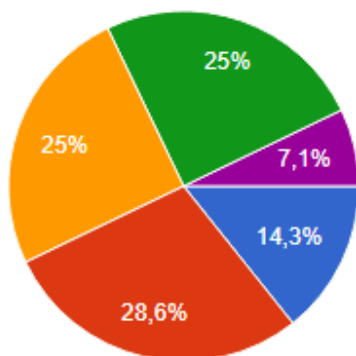
28 respostas



- 5. Sempre
- 4. Frequente
- 3. Algumas vezes
- 2. Raramente
- 1. Sem condições de avaliar

5. A FATENE investe em melhorias para o meu setor.

28 respostas

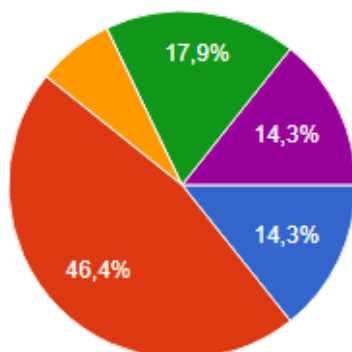


- 5. Sempre
- 4. Frequente
- 3. Algumas vezes
- 2. Raramente
- 1. Sem condições de avaliar

EIXO 2: Desenvolvimento Institucional

1. Conheço o Plano de Desenvolvimento Institucional - PDI da instituição e considero que está coerente com a atuação cotidiana da instituição.

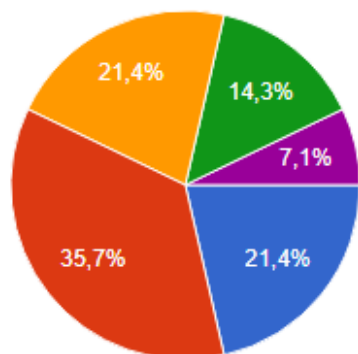
28 respostas



- 5. Sempre
- 4. Frequente
- 3. Algumas vezes
- 2. Raramente
- 1. Sem condições de avaliar

2. Conheço a missão da FATENE e percebo que está de acordo com o seu cumprimento.

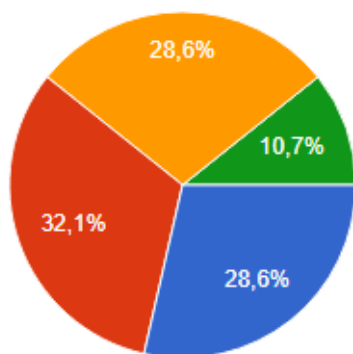
28 respostas



- 5. Sempre
- 4. Frequente
- 3. Algumas vezes
- 2. Raramente
- 1. Sem condições de avaliar

3. Considero que a FATENE colabora para o desenvolvimento da comunidade do entorno, possuindo assim, uma imagem fortalecida localmente.

28 respostas

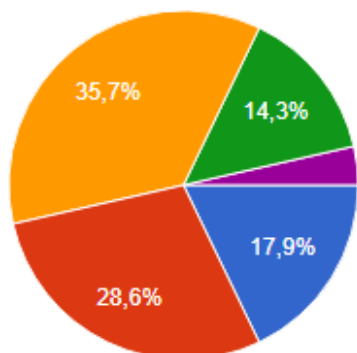


- 5. Sempre
- 4. Frequente
- 3. Algumas vezes
- 2. Raramente
- 1. Sem condições de avaliar

EIXO 3: Política Acadêmica

1. Percebo que a comunicação e divulgação internas são adequadas

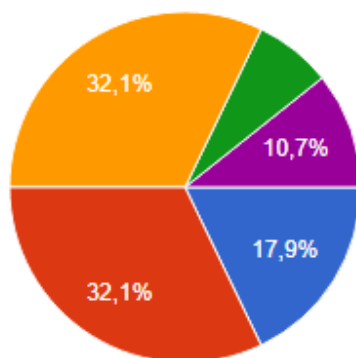
28 respostas



- 5. Sempre
- 4. Frequente
- 3. Algumas vezes
- 2. Raramente
- 1. Sem condições de avaliar

2. A comunidade do entorno tem conhecimento das atividades desenvolvidas pela FATENE.

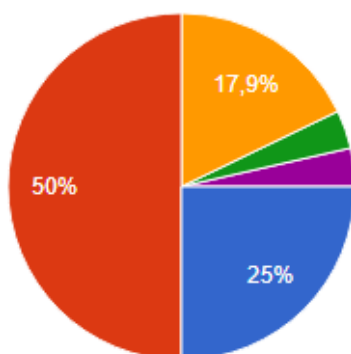
28 respostas



- 5. Sempre
- 4. Frequente
- 3. Algumas vezes
- 2. Raramente
- 1. Sem condições de avaliar

3. Os serviços eletrônicos, via internet, estão funcionando adequadamente

28 respostas

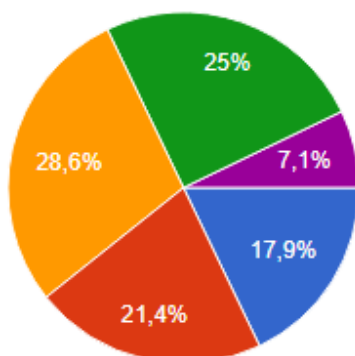


- 5. Sempre
- 4. Frequente
- 3. Algumas vezes
- 2. Raramente
- 1. Sem condições de avaliar

EIXO 4: Política de Gestão

1. São ofertadas oportunidades para o meu crescimento e desenvolvimento profissional.

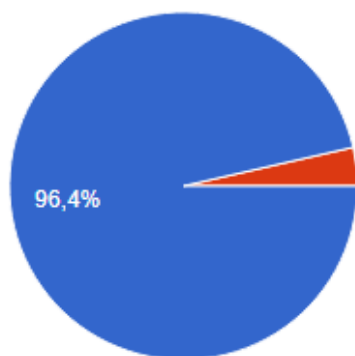
28 respostas



- 5. Sempre
- 4. Frequente
- 3. Algumas vezes
- 2. Raramente
- 1. Sem condições de avaliar

2. Tenho bom relacionamento com meu coordenador de setor.

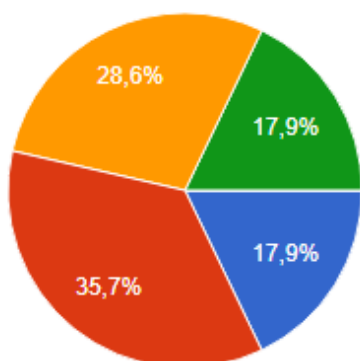
28 respostas



- 5. Sempre
- 4. Frequente
- 3. Algumas vezes
- 2. Raramente
- 1. Sem condições de avaliar

3. Considero que o grau de satisfação pessoal e profissional dos colaboradores é satisfatório.

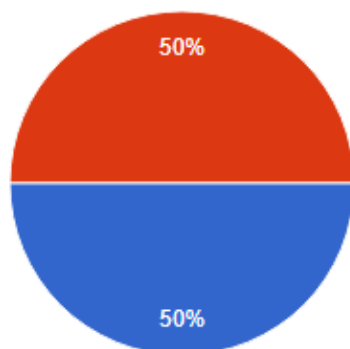
28 respostas



- 5. Sempre
- 4. Frequente
- 3. Algumas vezes
- 2. Raramente
- 1. Sem condições de avaliar

4. Considero que os colaboradores desempenham suas atividades com responsabilidade.

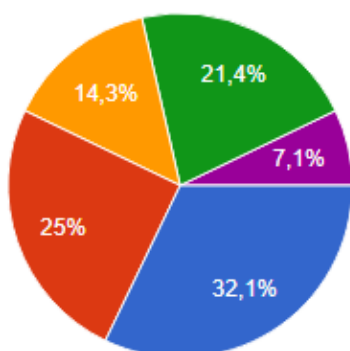
28 respostas



- 5. Sempre
- 4. Frequente
- 3. Algumas vezes
- 2. Raramente
- 1. Sem condições de avaliar

5. A política de pessoal e os programas de qualificação profissional da instituição estão adequados.

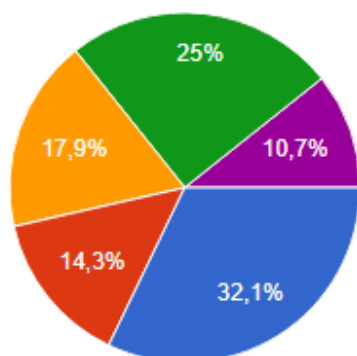
28 respostas



- 5. Sempre
- 4. Frequente
- 3. Algumas vezes
- 2. Raramente
- 1. Sem condições de avaliar

6. Os programas de bolsas e descontos para colaboradores funcionam adequadamente.

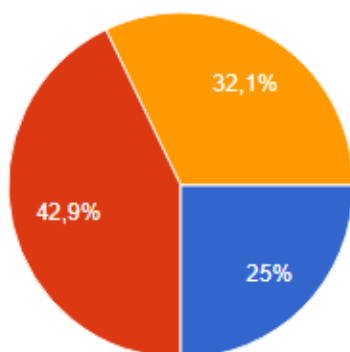
28 respostas



- 5. Sempre
- 4. Frequente
- 3. Algumas vezes
- 2. Raramente
- 1. Sem condições de avaliar

7. Considero que a atuação dos gestores corresponde às minhas expectativas tendo disponibilidade e cordialidade em atender as minhas necessidades.

28 respostas

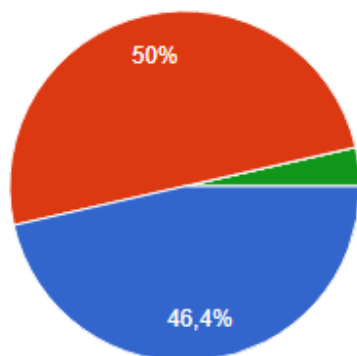


- 5. Sempre
- 4. Frequente
- 3. Algumas vezes
- 2. Raramente
- 1. Sem condições de avaliar

EIXO 5: Dimensão 7 - Infraestrutura

1. Meu local de trabalho apresenta boa estrutura física (iluminação, climatização, etc.)

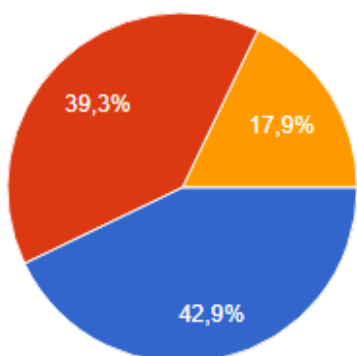
28 respostas



- 5. Sempre
- 4. Frequente
- 3. Algumas vezes
- 2. Raramente
- 1. Sem condições de avaliar

2. Meu local de trabalho apresenta os equipamentos necessários para o desenvolvimento das minhas atividades.

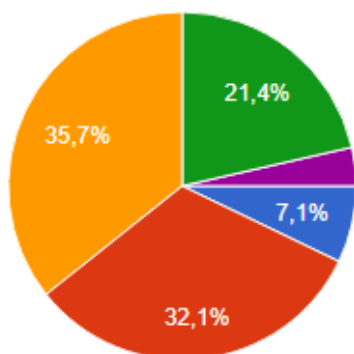
28 respostas



- 5. Sempre
- 4. Frequente
- 3. Algumas vezes
- 2. Raramente
- 1. Sem condições de avaliar

3. A FATENE proporciona treinamentos, capacitação e educação continuada

28 respostas



- 5. Sempre
- 4. Frequente
- 3. Algumas vezes
- 2. Raramente
- 1. Sem condições de avaliar